

Resultaten - 06-06-2024

Onderzoeksnaam	Peiling Gezondheidsverschillen
Selectiedatum	21-05-2024 - 02-06-2024






1. Ik ben werkzaam als:			
			<i>Aantal respondenten bij deze vraag: 1467</i>
Verzorgende IG		16.50	242
Verpleegkundige		73.69	1081
Verpleegkundig specialist		9.82	144






2. Waar werk je?			
			<i>Aantal respondenten bij deze vraag: 1467</i>
Academisch ziekenhuis		5.32	78
Acute zorg		1.98	29
Algemeen ziekenhuis		13.97	205
Geestelijke gezondheidszorg (ggz)/verslavingszorg		11.25	165
Gehandicaptenzorg		2.39	35
Huisartsenpraktijk		4.02	59
Jeugdgezondheidszorg		3.00	44
Openbare gezondheidszorg		1.16	17
Revalidatie		2.45	36
Verpleeghuiszorg		18.54	272
Wijkverpleging		24.74	363
Onderwijs		0.48	7
Ik ben met pensioen		0.48	7
Anders, namelijk... [Open antwoorden]		10.22	150

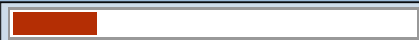




3. In welke provincie werk je?			
			<i>Aantal respondenten bij deze vraag: 1467</i>
Noord-Holland		13.84	203
Zuid-Holland		20.38	299
Zeeland		2.04	30
Noord-Brabant		15.34	225
Utrecht		9.41	138
Flevoland		1.23	18
Friesland		5.66	83
Groningen		4.91	72
Drenthe		3.34	49
Overijssel		6.13	90
Gelderland		12.20	179
Limburg		5.52	81









4. Omschrijf de omgeving waarin je (voornamelijk) werkt:			
			<i>Aantal respondenten bij deze vraag: 1467</i>
Grote stad		25.90	380
Middelgrote stad		41.72	612
Dorp		28.43	417
Platteland		3.95	58





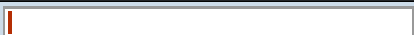







5. De volgende vragen gaan over gezondheidsverschillen.			
			<i>Aantal respondenten bij deze vraag: 1467</i>
		100.0	1467


6. Zie jij in je werk de gevolgen van gezondheidsverschillen?			
<i>Aantal respondenten bij deze vraag: 1467</i>			
Ja, dagelijks		55.21	810
Ja, wekelijks		26.52	389
Ja, maandelijks		11.72	172
Ja, jaarlijks of minder vaak		4.23	62
Nee, nooit		2.32	34



7. Hoe groot zijn de gezondheidsverschillen in Nederland volgens jou?			
<i>Aantal respondenten bij deze vraag: 1467</i>			
Heel klein			0
Klein		2.18	32
Neutraal		10.63	156
Groot		74.57	1094
Heel groot		12.61	185









8. Zie je onder jouw patiënten of cliënten een toename van gezondheidsverschillen vergeleken met vijf jaar geleden?			
<i>Aantal respondenten bij deze vraag: 1467</i>			
Ja, die zijn fors toegenomen		21.00	308
Ja, die zijn iets toegenomen		38.99	572
Nee, die zijn gelijk gebleven		19.22	282
Nee, die zijn minder geworden		0.48	7
Weet ik niet		20.31	298

9. Wat signaleer jij als belangrijkste factoren voor het ontstaan van gezondheidsverschillen? (maximaal 3 antwoorden)			
<i>Aantal respondenten bij deze vraag: 1466</i>			
Bestaanszekerheid (hoogte van het inkomen, wel of geen schulden, positie op de arbeidsmarkt)		42.70	626
Leefomstandigheden (luchtkwaliteit, (on)gezonde woning, wel of geen overlast, voorzieningen)		24.22	355
Positie in de samenleving (sociaal netwerk, sociale vaardigheden, kennis van de samenleving)		54.84	804
Toegankelijkheid van de zorg (is de zorg begrijpelijk, betaalbaar, bereikbaar?)		34.45	505
Gezondheidsvaardigheden (o.a. lees-, schrijf-, reken- en digitale vaardigheden)		25.31	371
Mentale gezondheid		38.27	561
Migratieachtergrond		16.58	243
Leefstijl		45.57	668
Anders, namelijk... [Open antwoorden]		3.14	46

10. Welke ziektebeelden en gezondheidsklachten kom je het meest tegen bij patiënten of cliënten in een achterstandspositie? (maximaal 3 antwoorden)			
<i>Aantal respondenten bij deze vraag: 1465</i>			
Diabetes		51.67	757
Hart- en vaatziekten		43.55	638
Hoge bloeddruk		18.02	264
Luchtwegaandoeningen, zoals astma en COPD		33.38	489
Maagpijn		0.89	13
Medisch onverklaarbare klachten		12.35	181
Mentale klachten		40.00	586
Middelenafhankelijkheid (zoals alcohol, drugs)		28.67	420
Migraine		0.61	9
Obesitas		41.84	613
Ondervoeding		6.76	99
Anders, namelijk... [Open antwoorden]		7.17	105

11. De volgende vragen gaan over gezondheidsbevordering / preventie.			
<i>Aantal respondenten bij deze vraag: 1467</i>			
		100.0	1467




12. Vind jij gezondheidsbevordering / preventie een kerntaak van verpleegkundigen, verzorgenden en verpleegkundig specialisten?			
<i>Aantal respondenten bij deze vraag: 1467</i>			
Ja, want... [Open antwoorden]		86.16	1264
Nee, want... [Open antwoorden]		13.84	203





13. Wat zijn de belangrijkste preventieve taken in je dagelijkse werk? (maximaal 3 antwoorden)			
<i>Aantal respondenten bij deze vraag: 1467</i>			
Vroeg-signalering		55.90	820
Voorlichting/advies geven		76.41	1121
Geven van instructie		24.34	357
Ondersteuning bij gedragsverandering		35.38	519
Ondersteuning van het netwerk rondom de patiënt		27.40	402
Organisatie van goede zorg thuis na ontslag		15.13	222
Samenwerking met andere disciplines of instanties		49.63	728
Anders, namelijk... [Open antwoorden]		3.34	49


14. Als je interventies inzet om gezondheid te bevorderen, met welke thema's hebben die dan te maken? (maximaal 5 antwoorden)			
<i>Aantal respondenten bij deze vraag: 1464</i>			
Alcoholmisbruik		24.66	361
Antibiotica-resistentie		4.51	66
Drugs		14.55	213
Decubitus preventie		30.05	440
Eenzaamheid		46.65	683
Gebruik ondersteunende technologie		16.80	246
Infectiepreventie/hygiëne		25.75	377
Lichaamsbeweging		52.87	774
Mantelzorgondersteuning		28.42	416
Mishandeling (lichamelijk, geestelijk, financieel)		9.49	139
Mondzorg		12.02	176
Ondervoeding		15.16	222
Overgewicht		31.42	460
Roken		22.95	336
Vaccinaties		6.56	96
Vallen		28.96	424
Voorkomen van (verdere) complicaties bij mensen die al ziek zijn		43.17	632
Vochtinname		14.41	211



15. Op welke vorm van preventie ligt in jouw werk de meeste nadruk?			
<i>Aantal respondenten bij deze vraag: 1467</i>			
Universele preventie (voor iedereen, bijvoorbeeld vaccinatie)		4.43	65
Selectieve preventie (voor risicogroepen, bijvoorbeeld screening zuigelingen)		4.43	65
Geïndiceerde preventie (bij vroege symptomen, bijvoorbeeld advies over gezonde leefstijl)		19.09	280
Zorggerelateerde preventie (voor patiënten/cliënten, bijvoorbeeld voorkomen van complicaties)		65.03	954
Ik houd me niet (veel) bezig met preventie		7.02	103



16. Welke knelpunten signaleer je bij gezondheidsbevordering / preventie? Waar wringt het? (maximaal 3 antwoorden)			
<i>Aantal respondenten bij deze vraag: 1450</i>			
Gebrek aan collega's		31.10	451
Onvoldoende deskundigheid binnen mijn organisatie		23.79	345
Ik ben me er onvoldoende bewust van		4.00	58
Financiering is moeilijk		26.48	384
Ik mis de kennis en de vaardigheden		8.97	130
Preventie is voor mijn werkgever geen prioriteit		11.31	164
Onvoldoende samenwerking met andere disciplines		24.76	359
Kortere opnameduur		14.00	203
Geen tijd voor/te druk		42.55	617
Ik vind niet dat het voor mij een kerntaak is		4.69	68
Het is geen onderdeel van de indicatie/zorgplan/zorgstandaard		21.86	317
Anders, namelijk... [Open antwoorden]		14.34	208


17. Is er in je opleiding aandacht geweest voor gezondheidsbevordering / preventie			
<i>Aantal respondenten bij deze vraag: 1467</i>			
Ja, voldoende		55.96	821
Ja, maar niet voldoende		36.26	532
Nee		7.77	114






18. Heb je in de afgelopen vijf jaar meer of minder tijd gekregen om patiënten of cliënten te helpen met gezondheidsbevordering / preventie?			
<i>Aantal respondenten bij deze vraag: 1467</i>			
Meer tijd		10.77	158
Minder tijd		45.19	663
Het is gelijk gebleven		31.56	463
Weet ik niet		12.47	183








19. Wat is de belangrijkste reden dat je hier minder tijd voor hebt?			
<i>Aantal respondenten bij deze vraag: 643</i>			
[Open antwoorden]		100.0	643

20. Zie jij kansen voor gezondheidsbevordering / preventie die nu nog niet benut worden?			
<i>Aantal respondenten bij deze vraag: 1467</i>			
Ja, namelijk... [Open antwoorden]		58.21	854
Nee / weet ik niet		41.79	613

21. Vind je het moeilijk om gezondheidsbevordering / preventie bespreekbaar te maken met de patiënt of cliënt?			
<i>Aantal respondenten bij deze vraag: 1467</i>			
Ja		11.45	168
Nee		88.55	1299

22. Waarom vind je het moeilijk om gezondheidsbevordering / preventie bespreekbaar te maken met de patiënt of cliënt?			
<i>Aantal respondenten bij deze vraag: 153</i>			
[Open antwoorden]		100.0	153

23. Heb jij in je werk te maken met patiënten die zorg mijden?			
<i>Aantal respondenten bij deze vraag: 1468</i>			
Ja, dagelijks		26.57	390
Ja, wekelijks		29.90	439
Ja, maandelijks		17.57	258
Ja, enkele keren per jaar		22.21	326
Nee, nooit		3.75	55

24. Wat signaleer je als belangrijkste oorzaken van zorgmijding? (maximaal 3 antwoorden)			
<i>Aantal respondenten bij deze vraag: 1412</i>			
Voorzieningen zijn niet toegankelijk (ver weg, lange wachtljst, barrières)		24.22	342
Gebrek aan ziekte-inzicht		83.07	1173
Geen diagnose willen (bijvoorbeeld door stigma, schaamte)		26.49	374
Angst om regie kwijt te raken		54.39	768
Bureaucratie		9.21	130
Geen vertrouwen, eerdere hulp leverde niets op		49.65	701
Anders, namelijk... [Open antwoorden]		12.25	173



25. Welke ervaring met betrekking tot gezondheidsverschillen of gezondheidsbevordering in de zorg blijft je altijd bij? En hoe heb je toen gehandeld?

Aantal respondenten bij deze vraag: 1468

Deze ervaring: [Open antwoorden]		39.44	579
Weet ik niet		60.56	889

26. Tot slot: mogen we je benaderen als we in de media aandacht krijgen over dit onderwerp?

Aantal respondenten bij deze vraag: 1468

Ja, je kunt me bereiken via dit telefoonnummer/e-mailadres: [Open antwoorden]		25.89	380
Nee		74.11	1088