





Aantal respondenten: 4193

1 Ben jij werkzaam als verzorgende IG, verpleegkundige of verpleegkundig specialist in de verpleeghuiszorg, een kleinschalig woonvorm, de wijk of een huisartsenpraktijk?

Aantal respondenten bij deze vraag: 4193 (100%)

Ja, ik werk in een verpleeghuis of kleinschalig woonvorm		40% (1680 Respondenten)
Ja, ik werk in de wijk		39% (1649 Respondenten)
Ja, ik werk in een huisartsenpraktijk		5% (202 Respondenten)
Nee, ik werk in een andere sector		16% (662 Respondenten)

2 Een korte introductie

Aantal respondenten: 3531 (84%)

3 (vervolg)

Aantal respondenten: 3531 (84%)

4 (vervolg)






Aantal respondenten: 3531 (84%)

5 (vervolg)

Aantal respondenten: 3531 (84%)

6 Ben je het eens met de basis zoals die nu omschreven is in het Kompas?

Aantal respondenten bij deze vraag: 3531 (84%)

Zeer mee eens		12% (424 Respondenten)
Mee eens		69% (2441 Respondenten)
Neutraal		17% (593 Respondenten)
Oneens		2% (54 Respondenten)
Zeer oneens		0,5% (19 Respondenten)

7 Aandachtspunten?

Aantal respondenten bij deze vraag: 2253 (54%)

8 Wil jij meewerken aan het verder uitwerken van het Kompas?

Aantal respondenten bij deze vraag: 3531 (84%)

Ja, dit is mijn e-mailadres		23% (808 Respondenten)
Nee		77% (2723 Respondenten)




9 Wil je verder nog iets kwijt?

Aantal respondenten bij deze vraag: 3531 (84%)

Ja:		11% (400 Respondenten)
Nee		89% (3131 Respondenten)













10 Mijn beroep is:

Aantal respondenten bij deze vraag: 3531 (84%)

Verzorgende IG		36% (1262 Respondenten)
Verpleegkundige		58% (2034 Respondenten)
Verpleegkundig specialist		7% (235 Respondenten)

11 In welke provincie werk je?

Aantal respondenten bij deze vraag: 3531 (84%)

Drenthe		5% (173 Respondenten)
Flevoland		2% (72 Respondenten)
Friesland		5% (190 Respondenten)
Gelderland		18% (652 Respondenten)
Groningen		8% (273 Respondenten)
Limburg		4% (154 Respondenten)
Noord-Brabant		13% (467 Respondenten)
Noord-Holland		10% (360 Respondenten)
Overijssel		10% (348 Respondenten)
Utrecht		9% (304 Respondenten)
Zeeland		2% (68 Respondenten)
Zuid-Holland		13% (470 Respondenten)

12 Hartelijk dank voor je interesse.

Aantal respondenten: 662 (16%)